Preisermittlung für Düngemittel

Dezember **2023**

MIO Marktinformation Ost

Einkaufspreise des Landwirtes und Abgabepreise des Händlers in EUR/t ohne Mwst. (keine Terminware)

frei Hof (Strecke), mind. 25 t

Datum: 14.12.2023

	MV			BB			ST			TH			SN		
	frei Hof (Strecke) mind. 25 t	Ø	VmØ	frei Hof (Strecke) mind. 25 t	Ø	VmØ	frei Hof (Strecke) mind. 25 t	Ø	VmØ	frei Hof (Strecke) mind. 25 t	Ø	VmØ	frei Hof (Strecke) mind. 25 t	Ø	VmØ
Stickstoffdünger															
KAS 27% N	290 – 300	**296**	324	290 – 325	**301**	327	295 – 325	**305**	335	295 – 329	**306**	335	295 – 335	**308**	335
Harnstoff 46 gekörnt 46 % N	375 – 425	**390**	405	375 – 420	**388**	423				407			385		435
Harnstoff 46 gekörnt 46 % N mit UI	410 – 450	**422**	432	410 – 440	**422**	451	422 – 440	**429**	463	430 – 444	**435**	464	415 – 444	**429**	465
Harnstoff 46 geprillt 46 % N															
Piagran pro 46 % N	490 – 490	**490**	493	485 – 490	**488**	493	465 – 490	**481**	490	485 – 497	**490**	488	465 – 490	**484**	490
Alzon neo-N 46 % N	580			560 – 580	**570**	575	560 – 570	**564**	569	564 – 570	**567**	571	562 – 570	**565**	570
ASS 26% N + 13%S	380 – 406	**388**	395	375 – 395	**384**	393	380 – 400	**386**	394	380 – 395	**390**	397	375 – 395	**385**	394
SSA 21% N + 24% S	300 – 300	**300**	300	285 – 300	**296**	298	286 – 299	**295**	294	293 – 302	**297**	296	285 – 302	**295**	300
AHL 28% N	300 – 320	**310**	302	295 – 316	**306**	303	295 – 320	**309**	308	295 – 314	**301**	307	295 – 314	**301**	310
Piamon + S 33% N + 12% S	450 – 470	**461**	465	450 – 470	**461**	468	460 – 470	**466**	471	465 – 470	**468**	471	450 – 470	**464**	470
NTS-Lsg. 27% N + 3% S	320 – 350	**335**	335	320 – 350	**330**	328									
Alzon flüssig 25% N + 6% S	340 – 350	**345**	343	340 – 350	**345**	337	340 – 350	**346**	338	340 – 354	**348**	340	340 – 354	**348**	340
Yara Sulfan / NS 24% N + 6% S	299 – 310	**304**	336	300 – 332	**314**	345	310 – 331	**325**	346	310 – 335	**325**	348	305 – 335	**323**	348
Domamon L26															
Magnesiumdünger															
Kieserit granuliert	275 – 307	**284**	282	275 – 300	**284**	284	280 – 280	**280**	280	284 – 285	**285**	283	284 – 290	**286**	288
Magnesiumsulfatlsg. 6% MgO+5%S															
Mehrnährstoffdünger															
NPK-Dünger 15%+15P_20_5+15K_20	445 – 460	**453**	**457**	445 – 460	**454**	473	435 – 470	**453**	469	440 – 460	**451**	464	440 – 460	**453**	470
NPK-Dg. 6%+20%P_20_5+30%K_20+3%S															

MiO Marktinformation Ost

Preisermittlung für Düngemittel

Dezember 2023

	MV			BB			ST			TH			SN		
	frei Hof (Strecke) mind. 25 t	Ø	VmØ	frei Hof (Strecke) mind. 25 t	Ø	VmØ	frei Hof (Strecke) mind. 25 t	Ø	VmØ	frei Hof (Strecke) mind. 25 t	Ø	VmØ	frei Hof (Strecke) mind. 25 t	Ø	VmØ
Kaliumdünger															
60er Kali 60% K_20	440 – 460	**447**	447	425 – 445	**437**	443	410 – 450	**436**	433	440 – 449	**443**	441	410 – 449	**433**	442
Kornkali 40% K_20 + 6% MgO + 4% S	312 – 320	**318**	316	320 – 330	**325**	321	328 – 328	**328**	330	318 – 332	**325**	328	318 – 332	**325**	322
Patentkali 30% K20 +10% MgO +17% S	415 – 430	**423**	423	419 – 430	**423**	424	435		413			415			
Phosphordünger															
TSP 46% P_2O_5	500 – 525	**512**	518	500 – 530	**518**	521	520 – 535	**528**	529	530 – 534	**532**	533	520 – 534	**526**	533
MAP 12% N + 52% P_2O_5	595			595			625						625		
DAP 18% N + 46% P_2O_5	615 – 630	**624**	632	615 – 650	**635**	639	635 – 650	**643**	643	640 – 654	**648**	647	630 – 654	**644**	649
P 40															
Kalkdünger															
Kohlensaurer Kalk 80 80% $CaCo_3$	31 – 45	**39**	39	24 – 45	**36**	36	24 – 28	**26**		28			28		30
Ks. Kalk 85 80% $CaCO_3$+5%$MgCO_3$															
Ks. K. 85 gran. 80% $CaCO_3$+5%$MgCO_3$	65 – 70	**68**	68	27 – 70	**54**	54	27			31			31		
Ks. MgKalk 85 70% $CaCO_3$+15%$MgCO_3$															
Ks. MgKalk 85 50% $CaCO_3$+35%$MgCO_3$	36 – 50	**44**	44	28 – 50	**41**	41	28 – 31	**29**		32			32		30
Ks. MgKalk 90 60% $CaCO_3$+30%$MgCO_3$															

Bemerkungen: Siehe Seite 3

Preise für **Kalkammonsalpeter** und **Harnstoff** sind zum Vormonat um 30 EUR/t gefallen! Der KAS-Preis hat im Vergleich mit Harnstoff pro kg N für die Käuferseite wieder deutlich an Attraktivität gewonnen! Die Forderungen des Landhandels für KAS liegen derzeit im Schnitt der ostdeutschen Bundesländer bei 300 EUR/t frei Hof (Strecke), im November lag der Preis bei 330 EUR/t. Für granulierten Harnstoff mit Ureaseinhibitor werden Mitte Dezember durchschnittlich 425 EUR/t im Streckengeschäft verlangt, Ende November 455 EUR/t. Am internationalen Markt stabilisieren sich die Harnstoffkurse gerade, die weitere Entwicklung ist völlig offen. Importeure halten die Füße still! **AHL** hält mit 305 EUR/t im Streckengeschäft das Novemberniveau. Die Preise für Stickstoffschwefeldünger haben sich ebenfalls kaum bewegt.

Am Phosphormarkt sind die Preise weitgehend stabil. **Diammonphosphat** verharrt mit 640 EUR/t (frei Hof Strecke) nahezu exakt auf dem Preis vom vergangenen Monat. Im November waren die Preise für DAP und TSP kurzzeitig angestiegen. Die Forderungen für **60er Kali** sind hierzulande mit aktuell 440 EUR/t ebenso auf dem Vormonatsniveau geblieben. Der Preis für **Kornkali** folgt mit 324 EUR/t weiter der Staffel von "K+S", welche für einen definierten Zeitraum Planungssicherheit für alle Marktbeteiligten bietet. Im Februar startet die neue Staffel mit voraussichtlich höheren Preisen.

Die Situation am heimischen Düngemittelmarkt hat sich, verglichen mit dem Monat November nicht wesentlich verändert! Es bleibt sehr ruhig. Käufer fehlen! Regional wurde für die Frühjahrsdüngung traditionell zeitig vorgesorgt. Die Verkaufswelle fürs Frühjahr ist im November jedoch größtenteils ausgefallen. Händler melden wenig Neugeschäft in kleinen Mengen. Preissenkungen der Produzenten erfolgen nur solange die Produktion rentabel ist. Ansonsten wird die Produktion gedrosselt. Der Handel kauft im Rahmen des Risikomanagements kaum auf Vorrat, hohe Finanzierungskosten bremsen. Noch besteht Hoffnung auf Anschlussgeschäft, die aktuelle Situation ist jedoch immer noch sehr unbefriedigend. Zum Saisonbeginn werden erhebliche logistische Probleme erwartet. Das Lieferfenster wird immer kürzer. Es bleibt spannend, ob ausreichend Ware zum gewünschten Zeitpunkt verfügbar ist.

Das Jahresende steht kurz bevor, vorweihnachtliche Ruhe ist bereits eingekehrt, inzwischen erheblich gestört durch die Streichung der Agrardieselvergütung und Kfz-Steuerbefreiung! Die Preise für Getreide und Raps setzen nach wie vor keine Verkaufsanreize für verbliebene Lagerbestände der Erzeuger. Der Brotweizenpreis Ernte 2023 liegt in der 50. Kalenderwoche bei 212 EUR/t (Strecke ab Hof) und somit 8 EUR/t über dem Novemberniveau (47.KW). Für Raps Ernte 2023 werden aktuell 417 EUR/t geboten. Das sind fast 12 EUR/t mehr als vor drei Wochen.

Preisentwicklung im Mittel der ostdeutschen Bundesländer

Alle Preise frei Hof, in €/t, ohne MwSt.

Harnstoff gekörnt

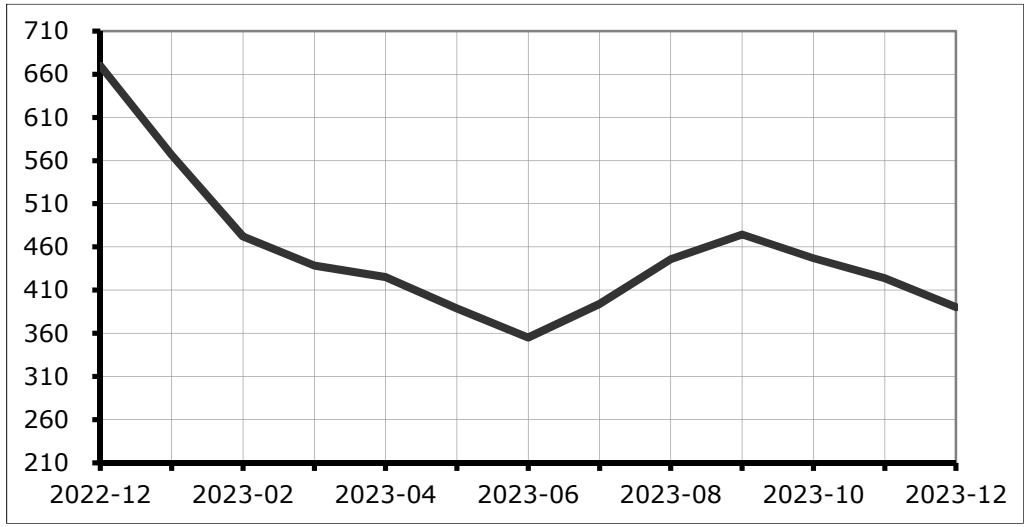

DAP

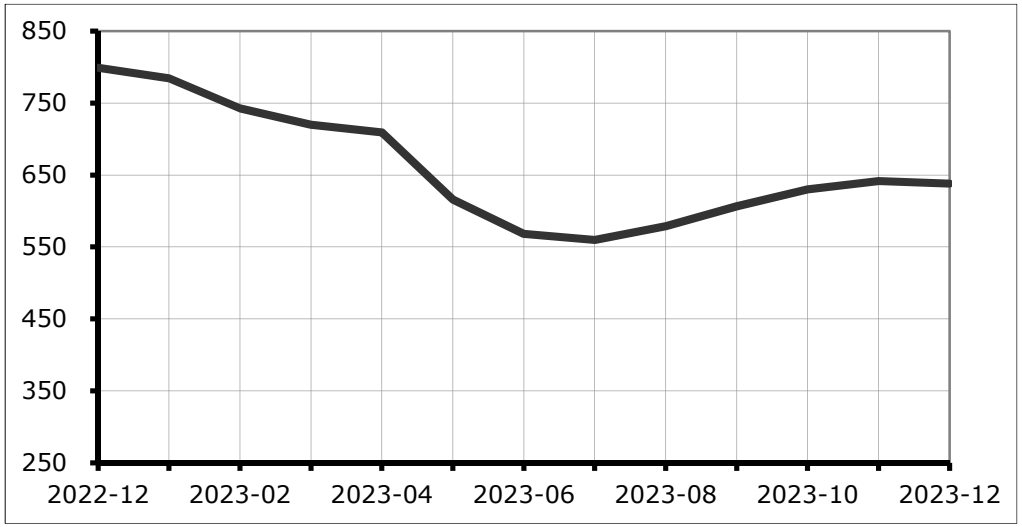

KAS

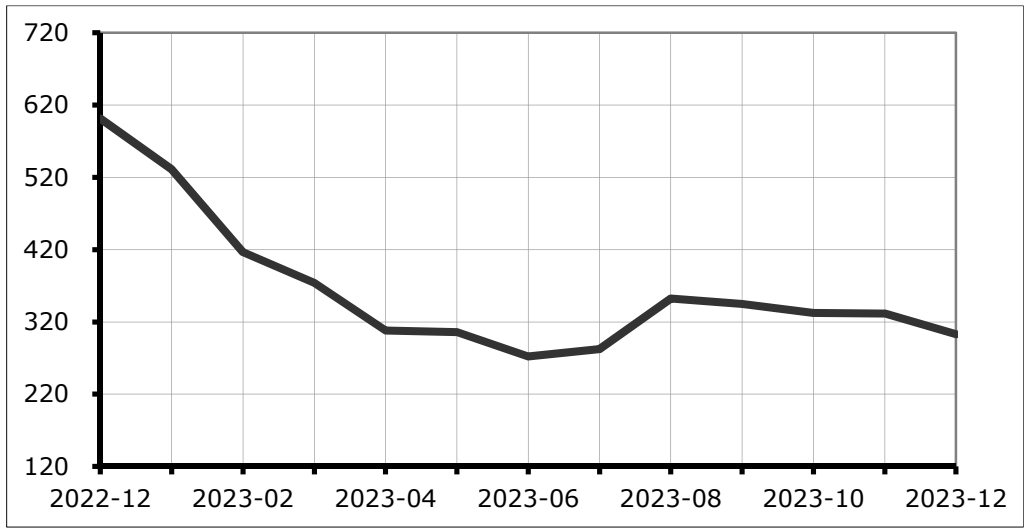
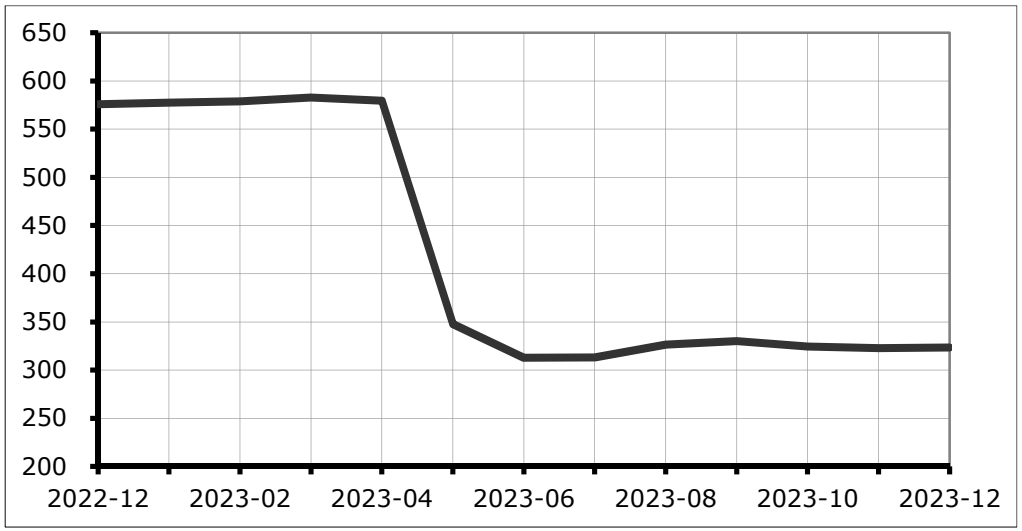
Kornkali